

Prolongez l'expérience Renault Kangoo Express & Z.E.  
sur [www.renault.fr](http://www.renault.fr)



# Renault KANGOO Express & KANGOO Z.E.



Tout a été fait pour que le contenu de la présente publication soit exact et à jour à la date d'impression. Ce document a été réalisé à partir de préséries ou de prototypes. Dans le cadre de sa politique d'amélioration continue des produits, Renault se réserve le droit, à tout moment, d'apporter des modifications aux spécifications et aux véhicules et accessoires décrits et représentés. Ces modifications sont notifiées aux concessionnaires Renault dans les meilleurs délais. Selon les pays de commercialisation, les versions peuvent différer, certains équipements peuvent ne pas être disponibles (de série, en option ou en accessoire). Veuillez consulter votre concessionnaire local pour recevoir les informations les plus récentes. En raison des limites des techniques d'impression, les couleurs reproduites dans le présent document peuvent légèrement différer des couleurs réelles de la peinture ou des matières de garniture intérieure. Tous droits réservés. La reproduction sous quelque forme ou par quelque moyen que ce soit de tout ou partie de la présente publication est interdite sans l'autorisation écrite préalable de Renault.

Prodigious Crédits photo : OMG, Droits réservés / Renault Communication, O. Banet, C. Cugny, Y. Brossard, X. Querel – Printed in EC – F61BR20F01 - Janvier 2020.  
Renault s.a.s. Société par actions simplifiée au capital de 533 941 113,00€ / 13-15 quai Le Gallo – 92100 Boulogne-Billancourt Cedex – R.C.S. Nanterre B 780 129 987 / tél. : 0806 00 20 20.

Renault recommande Castrol







KANGOO





# Vos besoins évoluent, Kangoo aussi

Disponible en 2 longueurs (Express et Maxi Grand Volume ou Cabine Approfondie), la gamme Kangoo Express propose de nombreuses options parmi lesquelles les 3 places à l'avant.


Kangoo Z.E. se décline quant à lui en 2 et 5 places, et 2 longueurs. Son autonomie de 230 km WLTP\* (soit 200 km en usage réel sur cycle livreur\*\*), est la plus importante du marché des fourgonnettes électriques. Kangoo vous donne le choix. Alors choisissez le vôtre!

\* WLTP: Worldwide harmonized Light vehicles Test Procedures.

\*\* Cycle livreur : 45km/h de moyenne en zone urbaine, péri-urbaine et voies rapides (véhicule à l'arrêt 14% du temps de la tournée).



# Taillé sur mesure



Kangoo Express sait toujours s'adapter pour encore mieux répondre à vos besoins professionnels. Deux longueurs, trois niveaux d'équipement, une large gamme de moteurs économiques, un grand choix de configurations possibles, tôle ou vitré, thermique ou électrique, avec ou sans portes latérales coulissantes, portes arrière asymétriques ou hayon... C'est sûr, il y a forcément un Kangoo qui vous correspond !



## Outils de pointe

Connexion Bluetooth® et port USB sur toutes les radios, caméra de recul, système de navigation connecté Renault R-LINK Evolution... autant d'outils qui vous facilitent le travail et la vie à bord. Planifiez vos trajets, accédez à vos e-mails, écoutez vos musiques préférées et téléchargez des applications via le R-LINK Store (actus, mails, réseaux sociaux)\*. À bord du Kangoo Z.E., bénéficiez de Z.E. Trip, accessible via le système Renault R-LINK Evolution, et visualisez les bornes de recharge proches de vous ou de votre destination.

\* Nécessite la connectivité des applications.







# Livraison facilitée



Au cœur de vos enjeux quotidiens : l'efficacité de vos déplacements et de vos livraisons. Kangoo est équipé d'une technologie de navigation performante : avec R-LINK Evolution, localisez avec précision votre destination, vérifiez votre autonomie, choisissez le meilleur itinéraire sans embouteillage grâce aux services connectés et prévenez de votre arrivée en mode mains-libres... Les portes coulissantes latérales et l'ouverture des portes asymétriques arrière à 180° facilitent l'accès au chargement... Avec Kangoo Express, vous embarquez jusqu'à 3,5 m<sup>3</sup> de marchandises\* et disposez d'une charge utile de 650 kg de série, et jusqu'à 800 kg en option\*\*. Ouvrez, chargez, localisez, déchargez... livrez avec efficacité.

\* Avec cloison pivotante et siège passager rabattu.

\*\* Sauf Z.E.






# Efficacité décuplée

Rallongés de 38 cm, Kangoo Express Maxi et Kangoo Maxi Z.E. vous permettent de charger des objets allant jusqu'à 2,89 m\* dans la version grand volume. Transporter toute une équipe et des matériaux dans une fourgonnette compacte ? Défi relevé grâce à la modularité incomparable de Kangoo Maxi Cabine Approfondie ! La banquette se rabat en un seul geste, dégageant un plancher plat, et la cloison grillagée vient se positionner derrière l'espace de conduite pour vous permettre de charger des objets pouvant aller jusqu'à 2 m de long et 3,6 m<sup>3</sup>. Pour ne plus choisir entre transport de personnes ou de marchandises, déplacez-vous en équipe de 4 personnes tout en bénéficiant de 2,4 m<sup>3</sup> de volume utile. En version grand volume, vous disposez sur Kangoo Express Maxi Grand Volume de 800 kg de charge et de 4,6 m<sup>3</sup> de volume utile. Efficace !

\* Avec cloison pivotante et siège passager rabattu.



Visuel non conforme.

# Activité maîtrisée



En mixant véhicules thermiques et électriques et en profitant de 2 longueurs, des multiples adaptations et configurations proposées, vous disposez de toutes les solutions pour créer la flotte de votre entreprise. Sur Kangoo Z.E., grâce aux fonctionnalités Z.E. services, accédez à My Renault sur votre ordinateur ou votre smartphone et consultez à distance l'autonomie, le statut et l'historique des recharges de Kangoo Z.E. avec My Renault, évaluez et programmez la charge de votre véhicule aux heures creuses. Vous profitez aussi d'aides à la conduite pour optimiser votre autonomie et réduire vos consommations. Programmez des alertes sur l'état de charge pour profiter à 100% de votre Kangoo en toute sérénité.









## Praticité innovante

Pionnier, vecteur d'image, Kangoo Z.E. incarne votre engagement éco-responsable et contribue à diminuer nettement l'empreinte écologique de votre entreprise.

Kangoo Express Maxi et Kangoo Maxi Z.E. accueillent respectivement jusqu'à 800 kg\* et 650 kg de charge utile dans un volume utile pouvant atteindre 4,6m<sup>3</sup>\*\*.

Avec ses portes arrières s'ouvrant à 180° et sa longueur de chargement pouvant aller jusqu'à 2,89m ; Kangoo ouvre de grandes perspectives.

\*En option, sauf Z.E. \*\* En version Maxi Z.E. Grand Volume avec cloison pivotante et siège passager rabattu.



# Roulez partout, par tous les temps

Vous êtes artisan, chef de chantier ou livreur ? Vous roulez par tous les temps, sur différents types de terrains et même parfois sur des chemins dégradés ? Pour répondre à ces besoins ponctuels de motricité renforcée et vous aider à sortir de conditions de roulage difficiles, Renault a développé pour vous une nouvelle technologie : Extended Grip.

Une technologie qui améliore l'adaptabilité de votre utilitaire sur les parcours difficilement praticables comme les chemins non bitumés ou boueux. En effet, l'ordinateur de bord récupère les données en provenance des roues pour optimiser les performances du véhicule. Lors d'une perte d'adhérence, il adapte la puissance attribuée par le moteur à chaque roue en action pour leur redonner de l'adhérence et améliorer la maniabilité du véhicule.






KANGOO

KANGOO EXPRESS MAXI & KANGOO MAXI Z.E.

**4,66 m**

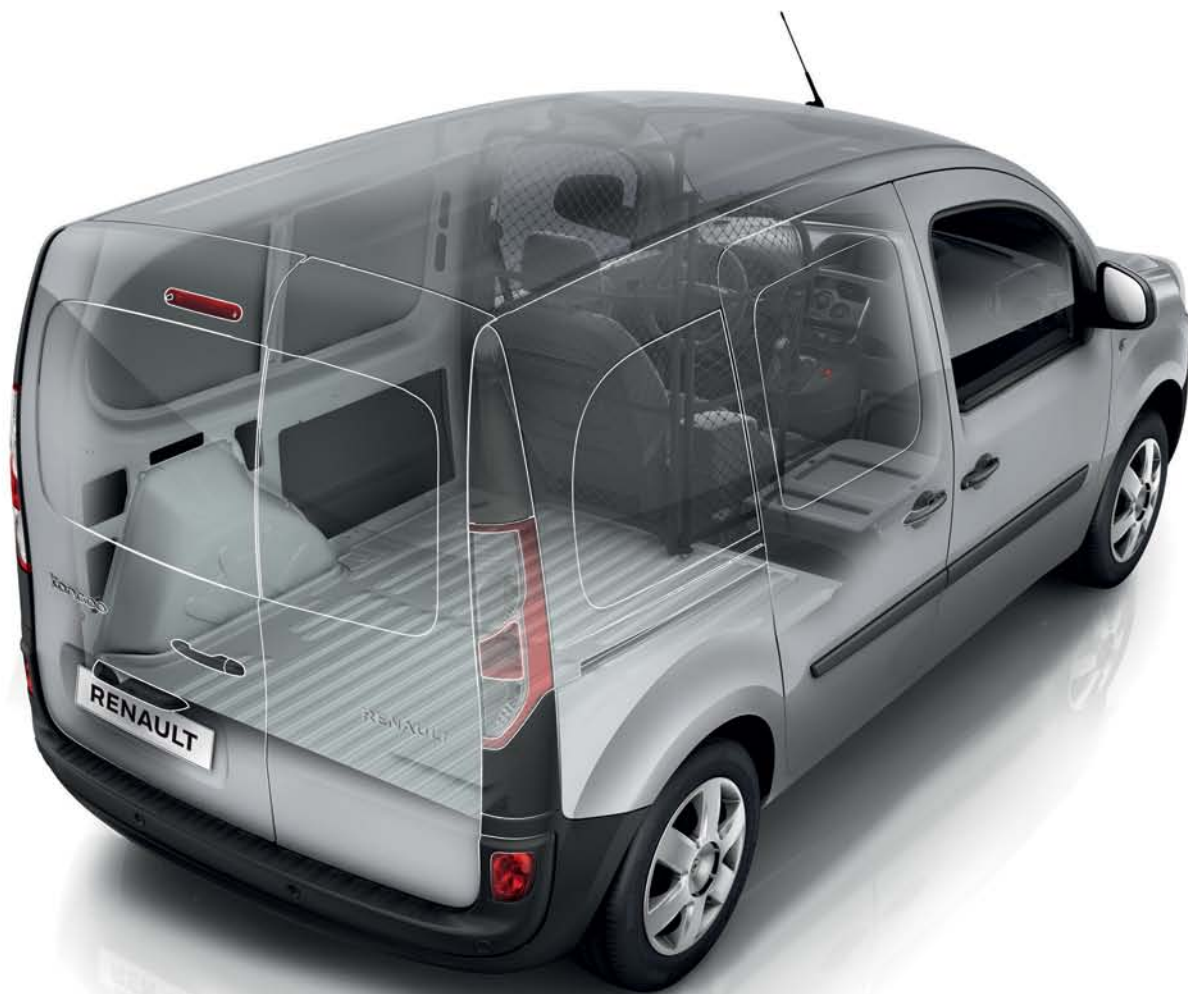
KANGOO EXPRESS & KANGOO Z.E.

**4,28 m**

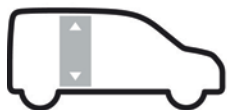


# Renault Kangoo Express & Z.E. au scanner

Volumes de chargement adaptés à chaque besoin, motorisations économiques et performantes, version électrique incarnant l'innovation et la rupture environnementale avec la meilleure autonomie du marché des fourgonnettes électriques, la gamme Kangoo mérite qu'on s'intéresse de près à elle.



Largeur utile  
jusqu'à 1,22 m



Hauteur utile  
jusqu'à 1,13 m



Longueur utile  
jusqu'à 2,89 m



Volume utile  
jusqu'à 4,6 m<sup>3</sup>



Charge utile  
jusqu'à 800 kg

# Chargement optimum

## La polyvalence : une fierté

Un jour des hommes, le lendemain des marchandises... Kangoo est réactif. Il est disponible avec 3 places à l'avant\*, composées du siège conducteur et d'une banquette 2 places disposant d'un espace de rangement sous l'assise, d'une capacité maximale de 10 litres. Les dossiers de la banquette 2 places se rabattent indépendamment pour servir de tablette ou permettre le chargement d'objets longs.

Vous pouvez également opter pour Kangoo Maxi Cabine Approfondie, qui permet de transporter 4 personnes avec une longueur utile de 2 m quand la banquette est repliée.

## Un grand du chargement

Dans l'habitacle, de multiples solutions de rangement permettent d'exploiter pleinement l'espace disponible.

Le rangement en planche de bord est facilement accessible pour déposer vos documents A4, et pour les objets plus encombrants, vous pouvez compter sur le rack de pavillon, la boîte à gants ou l'accoudoir central (selon versions), ou encore

sur l'espace sous la banquette 2 places à l'avant.

La zone de chargement offre un volume généreux qui varie de 2,3 m<sup>3</sup> à 4,6 m<sup>3</sup> selon les versions. De nombreux équipements sont disponibles pour répondre à vos besoins : différents types de cloisons (pleine, grillagée, tubulaire) et d'habillages, des protections de plancher et/ou latérales, des systèmes d'arrimage, des ouvrants tôleés ou vitrés. À noter que la charge utile est de 500 kg à 800 kg\*\* selon la version et la configuration choisies.


## Ultra accessible

Aucun effort pour actionner les portes latérales coulissantes ou dégager votre espace de chargement en ouvrant les portes arrière asymétriques à 180°... Et aucune gêne pour charger ; le seuil de chargement bas, entre 55 cm et 61 cm du sol, vous facilite la manipulation de charges lourdes. Des ouvertures multiples, des portes arrière et/ou latérales tôleées ou vitrées...

Kangoo est toujours au plus près de vos besoins.

\* Option non disponible sur la gamme Kangoo Z.E.

\*\* Charge utile de 800 kg non disponible sur Kangoo Z.E.





# Moteur d'économies

Les motorisations diesel de Kangoo Express proposent un concentré d'innovations au service de la performance et de la sobriété. Grâce à l'association de technologies toutes axées sur l'amélioration du rendement énergétique du moteur, elles offrent de très bons niveaux de consommation, sans compromettre le plaisir de conduite.

## **Moteurs Blue dCi 80 & 95** **Sobres et économes**


Les moteurs Blue dCi 80 et 95 sont adaptés à une utilisation professionnelle. Grâce aux nouvelles technologies de récupération d'énergie et d'arrêt moteur (Stop & Start), ils peuvent afficher un niveau de consommation de 4,4l/100km seulement pour des émissions de CO<sub>2</sub> limitées à 116g/km\*.

## **Moteur Blue dCi 115** **Réactif et performant**

Le moteur Blue dCi 115 développe une puissance de 115ch à 3750tr/min, adaptée aux chargements les plus importants et aux trajets les plus longs. Le fort couple de 260Nm est disponible dès 1750tr/min : il convient particulièrement aux démarrages à pleine charge, aux reprises et accélérations en toutes circonstances. Côté consommation, il affiche 4,6l/100km seulement en cycle mixte pour des émissions de CO<sub>2</sub> à 121 g/km\*.

## **Eco mode**

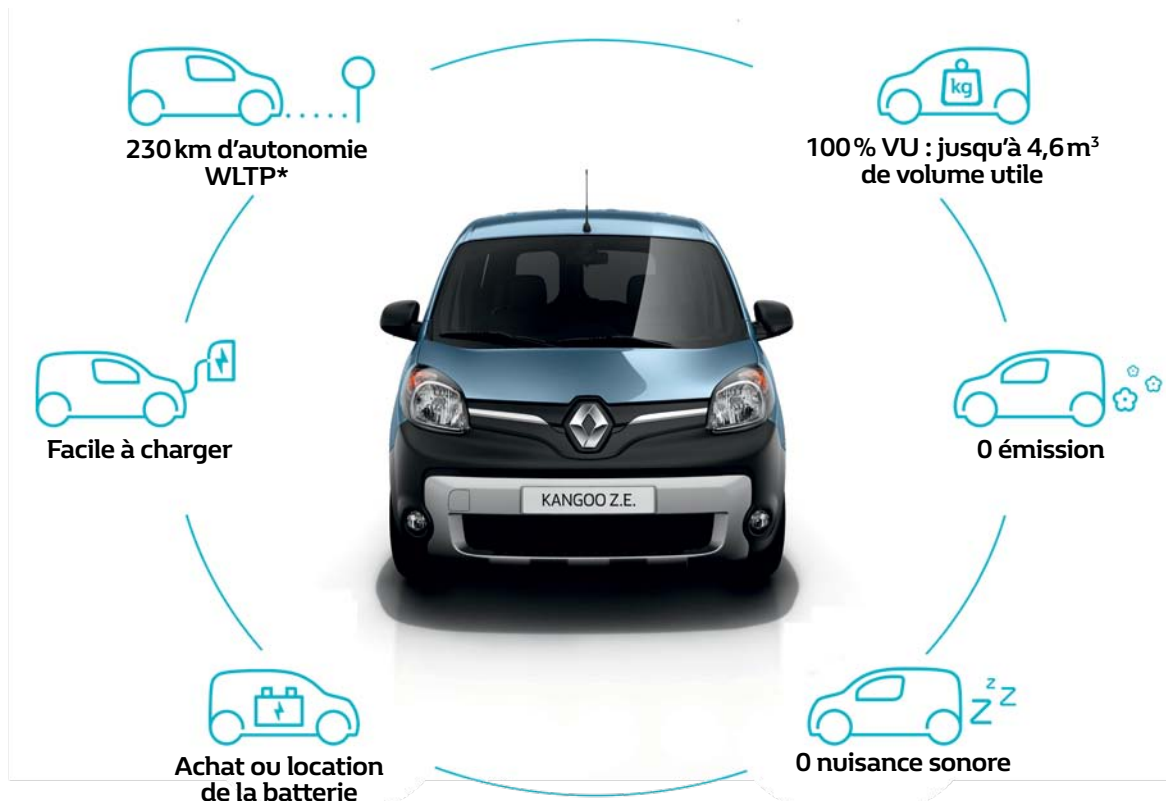
Activable par un simple bouton, il aide, selon les styles de conduite, à réduire la consommation et les émissions de CO<sub>2</sub> de Kangoo Express. L'Eco mode permet aussi d'accroître jusqu'à 10% l'autonomie de Kangoo Z.E. Il est également possible, via option, de rendre l'Eco mode actif de façon permanente afin de ne plus avoir à appuyer sur le bouton.



\* Consommations et émissions homologuées selon réglementation applicable (moteur norme Euro 6, Kangoo Express, roues 15", charge utile standard).

# KANGOO Z.E. :

## 4 innovations pour une autonomie record



Pour aller plus loin, Kangoo Z.E. dispose désormais de la nouvelle batterie Z.E. 33 (33 kWh), associée à un nouveau moteur 44 kW à haute efficacité énergétique, lui permettant de bénéficier d'une nouvelle autonomie de 230km WLTP<sup>(1)</sup>, soit 120 à 200km selon les conditions de température, en usage réel moyen sur cycle livreur<sup>(2)</sup>.

Le nouveau chargeur de 7 kW permet une recharge complète en 6h et une heure suffit pour récupérer 35 km d'autonomie.

Autre nouveauté dans le monde des véhicules utilitaires électriques : la pompe à chaleur, liée à la climatisation, apporte un confort thermique inégalé sans impacter l'autonomie.

(1) WLTP : Worldwide harmonized Light vehicles Test Procedures.

(2) Cycle livreur : 45km/h de moyenne en zone urbaine, péri-urbaine et voies rapides (véhicules à l'arrêt 14% du temps de la tournée).

# Kangoo Z.E. : connecté à l'intérieur comme à l'extérieur



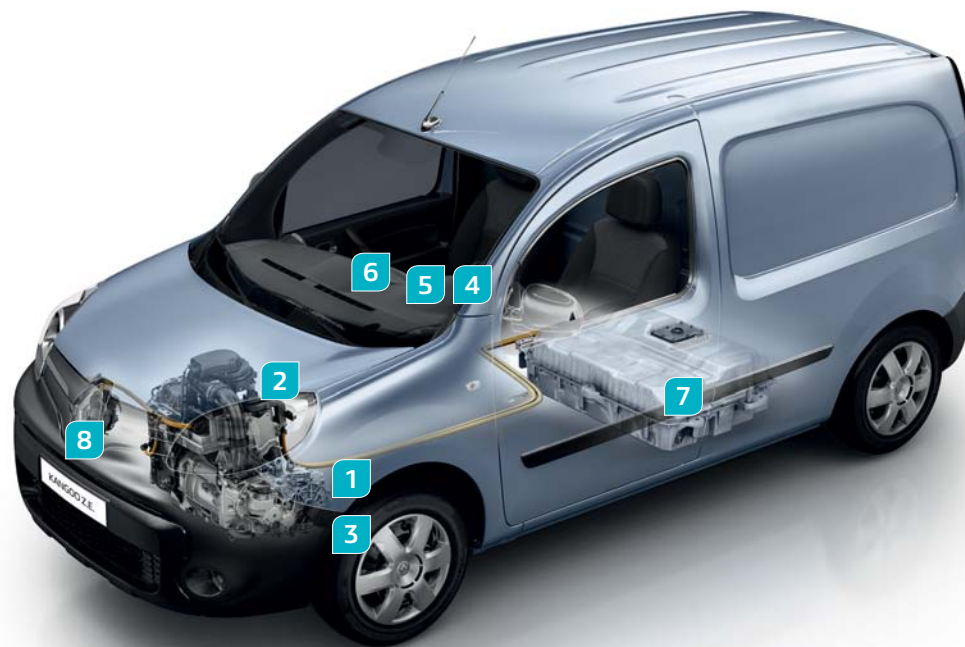
Depuis votre smartphone ou votre ordinateur, via l'application Z.E. Services, vous accédez à MY Renault pour consulter à distance l'autonomie et le statut de recharge de votre Kangoo Z.E. ainsi qu'à la navigation Renault R-LINK Evolution, lancez ou programmez à distance la recharge. Ces deux services totalement gratuits vous offrent encore plus de liberté.

Avec Z.E. Trip<sup>(3)</sup>, accessible via le système Renault R-LINK Evolution, visualisez les bornes de recharge proches de vous ou de votre destination, ainsi que leur disponibilité en temps réel.

(3) Services avec abonnement.

# Kangoo Z.E.

## La technologie au service de l'autonomie



**1) Freinage récupératif :** la batterie se recharge lorsque vous levez le pied de l'accélérateur ou lorsque vous appuyez sur la pédale de frein.

**2) Pompe à Chaleur :** liée à la climatisation, elle produit de la chaleur ou rafraîchit l'habitacle. Fonctionnant comme une climatisation réversible, elle assure ces 2 fonctions sans impacter l'autonomie.

**3) Pneus basse consommation :** grâce à leur faible résistance au roulement, ils contribuent à préserver l'autonomie sans dégrader la tenue de route ou la qualité de freinage.

**4) Économètre :** situé sur le tableau de bord, cet instrument vous indique si vous êtes en phase de consommation ou de récupération d'énergie.

**5) Mode Eco :** en l'activant, vous bridez le moteur pour rouler encore plus longtemps.

**6) R-LINK Evolution :** avec le service gratuit My Renault, programmez et évaluez la charge sur chacun de vos véhicules ; soyez alerté sur votre ordinateur ou smartphone de l'état de charge, du temps restant et de l'autonomie disponible. Profitez-en pour optimiser votre budget en programmant la charge en heures creuses.

**7) Pré-conditionnement thermique :** programmez le chauffage ou la climatisation lorsque votre Kangoo Z.E. est encore en charge. L'énergie utilisée ne sera pas puisée sur la batterie.

**8) Nouveau chargeur 7 kW :** en une heure, récupérez 35 km avec une Wallbox 32 A / 7,4 kW (par temps chaud).

# Kangoo Z.E. Rechargez-vous partout



## **Avec la Wallbox (32 A/230V/7,4kW)**

Lors de la commande de votre Kangoo Z.E., vous serez mis en relation avec un professionnel agréé Z.E. Ready\* habilité à installer la Wallbox, boîtier de recharge à domicile ou en entreprise, qui vous assure une recharge complète en 6h.

## **Avec la prise Green'Up Access (14 A/230V/3,3 kW)**

Elle vous permet de recharger votre Kangoo Z.E. en 12h avec le Flexichargeur. Elle doit être installée par un professionnel qualifié pour garantir la conformité et la sécurité de la recharge.

## **Avec la recharge occasionnelle (10 A/230V/2,3 kW)**

Grâce au Flexichargeur, rechargez occasionnellement votre Renault Kangoo Z.E. sur une prise domestique standard 230V, en 17h.



## **Avec la recharge publique (7 kW à 43 kW)**

Branchez simplement votre Kangoo Z.E. sur une borne de recharge publique (7 kW à 43 kW) : bornes Autolib', parkings de centres commerciaux, concessionnaires Renault. Avec R-LINK Evolution, localisez et vérifiez la disponibilité des bornes situées dans votre rayon d'action grâce à Z.E. Trip. Et pendant votre pause déjeuner, récupérez en 1h jusqu'à 35 km d'autonomie réelle avec une borne de 32 A/230V et une puissance de 7kW.

\*Z.E. Ready : Z.E. Ready est une marque déposée par Renault portant sur les matériels installés pour la recharge des véhicules électriques de la gamme Z.E. Pour avoir un droit d'usage de la marque Z.E. Ready, les partenaires de Renault doivent s'engager à respecter une liste de spécifications techniques ainsi que le processus de qualification Z.E. Ready et avoir réalisé des tests de conformité. La version en vigueur est Z.E. Ready 1.2. Pour plus d'infos sur les normes, la liste des partenaires agréés et le process de qualification, consulter [www.lcie.com](http://www.lcie.com).





# Efficacité connectée

Renault R-LINK Evolution est l'outil essentiel pour les professionnels souhaitant rester connectés en toutes circonstances.

Grâce aux services LIVE incluant TomTom Traffic\*, fini les embouteillages et bénéficiez de la meilleure information trafic en temps réel! Avec Android Auto™\*\*, accédez facilement depuis le grand écran embarqué R-LINK Evolution à vos applications Android compatibles avec la situation de conduite en branchant simplement votre smartphone. Avec l'application MY Renault\*\* connectée à votre R-LINK Evolution, profitez à tout moment et où que vous soyez de services intelligents : retrouvez facilement votre Renault où que vous soyez garé, préparez votre trajet depuis chez vous, ou consultez d'un coup d'œil le tableau de bord de votre véhicule.

Retrouvez plus d'informations sur [www.renault-multimedia.com](http://www.renault-multimedia.com)  
Retrouvez l'application MY Renault sur Google Play et Apple Store.

\* Selon pays et pendant une période limitée.

\*\* Selon pays et disponible ultérieurement.

Android Auto™ est une marque de Google Inc.

# Sécurité pour tous

La vision responsable de Renault, c'est concrètement vous faire bénéficier ainsi qu'à vos collaborateurs des dispositifs de sécurité passive et active les plus modernes et performants, quel que soit le niveau d'équipement de votre véhicule. Avec le système de contrôle de trajectoire ESC, qui combine l'Extended Grip et l'aide au démarrage en côte, Kangoo Express va plus loin et met la sécurité au service des professionnels.



## Protection des occupants

Airbags frontaux, airbags latéraux tête / thorax, ceintures de sécurité à prétensionneur et limiteur d'effort à retenue programmée (sièges avant), dispositif anti sous-marinage (sièges conducteur et passager avant, hors siège rabattable et banquette 2 places avant).



## Contrôle dynamique de trajectoire (ESC – Electronic Stability Control)

Cette nouvelle génération combine le système antipatinage (ASR) et le contrôle de sous-virage (CSV) avec l'Extended Grip\* et l'aide au démarrage en côte.





#### Aide au démarrage en côte

L'aide au démarrage en côte vous permet de redémarrer facilement dans les pentes.



#### Caméra de recul

Pour faciliter les manoeuvres de stationnement, la caméra de recul permet une excellente visibilité de toute la zone arrière. Le retour de l'image se fait dans le rétroviseur intérieur ou dans l'écran de la navigation pour les versions avec R-LINK Evolution. La caméra est systématiquement associée au radar de recul pour un usage optimal.



# Carlab

**Teintes** Les couleurs proposées sur la gamme Kangoo

**Motorisations** Diesel ou électrique

**Équipements** Ambiances intérieures et équipements essentiels

**Dimensions** Toutes les cotes clés de votre véhicule

**Configurations** Du sur-mesure automobile pour votre activité

**Options** Les options qui répondent à votre exigence

**Accessoires** Les équipements indispensables

**Équipements et options** Le tableau complet pour guider vos choix

**Adaptations complémentaires** Toute une offre de véhicules développée avec nos partenaires et adaptée à vos besoins spécifiques

# Teintes



Blanc Minéral (OV)



Gris Urbain (TE)



Rouge Vif (OV)



Noir Métal (TE)



Brun Moka (TE)



Gris Highland (TE)



Bleu Étoile (TE)



Gris Cassiopée (TE)

OV : opaque verni

TE : peinture métallisée

\* Uniquement sur Kangoo Maxi 5 places et Cabine Approfondie vitrés.

Photos non contractuelles.

# Motorisations

	Blue dCi 80 (Stop&Start)		Blue dCi 95 (Stop&Start)		Blue dCi 115 (Stop&Start)		Z.E. Électrique													
<b>MOTEUR</b>																				
Cylindrée (cm <sup>3</sup> ) / Type d'injection	1461/Directe		1461/Directe		1461/Directe		Synchrone à rotor bobiné													
Carburant	Diesel		Diesel		Diesel		Électrique													
Nombre de cylindres / soupapes	4/8		4/8		4/8															
Puissance maxi kW CEE (ch DIN) au régime puissance maxi (tr/min)	59 à 3750		70 à 3750		85 à 3750		46/60 à 7kW (32A)(10)													
Couple maxi Nm CEE (tr/min)	210 (1750)		230 (1750)		260 (1750)		225													
<b>BOÎTE DE VITESSES</b>																				
Nombre de rapports	6		6		6		1													
<b>DIRECTION</b>																				
Diamètre de braquage entre trottoirs	Kangoo/ Express/Maxi (2/5 places)		10,7		10,7		10,7													
Nombre de tours de volant (DA)	3,2		3,2		3,2		3,2													
<b>FREINS</b>																				
Disques à l'avant (mm)	Express/Maxi		280		280		280													
Arrière à tambours (T) ou disques (mm)	Express/Maxi		274		274		274													
<b>PERFORMANCES</b>																				
Vitesse maxi (km/h)	Express/Maxi		154		163		174		130											
0 - 100 km/h véhicule de base (s)	Express/Maxi		15,2		12,3		9,9		20,6											
<b>CONSUMMATIONS(1)</b>																				
Émission CO2 en cycle complet (g/km)	Express(2)		116		116		121		-											
	Maxi		-		116		121		-											
Cycle complet (l/100km)	Express(2)		4,4		4,4		4,6		180Wh/km											
	Maxi		-		4,4		4,6		180Wh/km											
<b>CAPACITÉS</b>																				
Réservoir à carburant (l)	60		60		60		-													
Réservoir d'urée d'AdBlue (l)	17,4		17,4		17,4		-													
<b>MASSES* (kg)</b>																				
	2 places avant		3 places avant		2 places avant		3 places avant		2 places	5 places	Cabine Approfondie									
À vide en ordre de marche (mini-maxi)																				
	Express CUS(3)		1309/1520		1317/1515		1309/1520		1317/1515		1320/1520	1328/1515	1437/1654	-	-					
	Express CUA(4)		1314/1523		1322/1520		1314/1523		1322/1520		1325/1523		1333/1520		-	-				
	Maxi CUS(3)/(5)		-		-		1406/1560		1415/1540		1418/1560		1426/1540		1518/1696		1562/1628(6)	1586/1642(7)	1568/1628	
Maxi autorisée (MMAC)																				
	Express CUS(3)		1980		1980		1980		2130		-		-		-		-			
	Express CUA(4)		2100		2100		2100		2100		-		-		-		-			
	Maxi CUS(3)/(5)		-		2200		2100		2200		2100		2180		2277(6)		2291(7)		2277	
Maxi total roulant (MTR)																				
	Express CUS(3)		3030		3030		3030		3030		2505		-		-		-			
	Express CUA(4)		3150		3150		3150		3150		3150		3150		2502		2277(6)		2291(7)	2277
	Maxi CUS(3)/(5)		-		3250		3150		3250		3150		3150		2502		2277(6)		2291(7)	2277
Charge utile maxi (CU)																				
	Express CUS(3)		671		663		671		663		660		652		650		-		-	
	Express CUA(4)		786		778		786		778		775		767		767		-		-	
	Maxi CUS(3)/(5)		-		794		794		685		782		674		650		-		650	
Remorque non freinée maxi																				
	Express CUS(3)		690		695		690		695		695		700		375		-		-	
	Express CUA(4)		690		695		690		695		700		700		-		-		-	
	Maxi CUS(3)/(5)		-		740		740		745		745		750		322		-		-	
Remorque freinée																				
	1050		1050		1050		1050		750		375(8)		322(9)		-		-		-	
Intervalle de maintenance (jusqu'à)																				
			30000km/2ans										40000km/2ans							

## Recyclabilité et valorisation

Taux de recyclabilité/Taux de valorisation / % de matériaux recyclés

86,20%/95,20%/12,30%

(1) Consommations et émissions homologuées selon réglementation applicable; (2) Charge utile standard /Pneus tout temps /Charge utile augmentée; (3) CUS = Charge utile standard; (4) CUA = Charge utile augmentée; (5) Grand Volume/Grand Volume 3 places avant /Cabine approfondie; (6) Sans chaudière additionnelle; (7) Avec chaudière additionnelle; (8) L1; (9) L2; (10) Puissance/Courant maximum consommé sur le réseau 220V monophasé en charge standard sur Wall-Box. \* Ces masses correspondent aux valeurs homologuées selon la réglementation applicable, des écarts peuvent être constatés selon le niveau d'équipement et les options sélectionnés.

PNEUMATIQUES (DIMENSIONS)	Dimensions	Marque	Modèle	Classe d'efficacité en carburant C1
Kangoo (hors pneus tous temps, pneus neige, jantes 16")	195/65 R15 95 T	Michelin	EXTRA LOAD Energy Saver+ GRNX	B
Kangoo (hors pneus tous temps, pneus neige, jantes 16")	195/65 R15 95 H	Continental	XL EcoContact 5	B
Kangoo avec pneus tous temps	195/65 R15 91 T	Goodyear	Vector 4 Seasons	E
Kangoo avec option jantes alliage 16"	205/55 R16 91 H	Michelin	Energy Saver GRNX MI	B

# Équipements

## KANGOO EXPRESS & Z.E. GÉNÉRIQUE

hors Maxi



Version thermique présentée, avec option R-Plug&Radio

- Airbag conducteur
  - Barres de protection derrière le conducteur
  - Boîte à gants de grande capacité (15L)
  - Boucliers avant et arrière, rétroviseurs & baguettes de protection latérales noir grainé
  - Bouton éco-mode
  - Condamnation centralisée des portes
  - Condamnation automatique des ouvrants en roulant
  - Console centrale de rangement entre les sièges avant
  - Contrôle dynamique de trajectoire (ESP) avec aide au démarrage en côte
  - Direction à assistance variable électrique
  - Éclairage de la zone de chargement
  - Extended Grip (Sauf Z.E.)
  - Fonction éclairage d'accompagnement extérieur (Follow Me Home)
  - Freinage ABS (antiblocage des roues) + assistance au freinage d'urgence (AFU) + Régulation de couple moteur au rétrogradage (MSR)
  - Freins à disque avant et arrière (tambours arrière pour Kangoo Express moteurs diesel 75 et 90 ch et Kangoo Express Compact)
  - Portes arrière asymétriques tôlées
  - Pré équipement radio (câblage + antenne)
  - Roue de secours
  - Système anti démarrage commandé par clé à transpondeur
  - Vitres teintées à pouvoir filtrant
  - Volant réglable en hauteur
- Équipements spécifiques sur Z.E. :**
- Boîtier télématique pour services
  - Câble de recharge standard long (6 m) mode 3 type 2 (pour recharge sur Wallbox/ Bornes publiques) avec sac Z.E.
  - Lève-vitres avant électriques
  - Pré-conditionnement de l'habitacle
  - Rétroviseurs extérieurs électriques et dégivrants avec sonde de température
  - Stripping Z.E. Electric
  - Tableau de bord spécifique avec jauge d'énergie, tachymètre, économètre et ordinateur de bord spécifique
  - Transmission par réducteur, 1 seul rapport

## KANGOO EXPRESS ET Z.E. CONFORT (GÉNÉRIQUE +)



- Enjoliveurs de roues pleins Brigantin
- Lève-vitres avant électriques conducteur et passager
- Porte latérale droite coulissante tôle
- Rack de rangement au-dessus des places avant (Capucine)
- Rétroviseurs extérieurs réglables électriquement et dégivrants avec sonde de température

- R-Plug&Radio avec Bluetooth® et Plug&Music (port USB et prise Jack) avec satellite de commandes au volant et afficheur intégré
- Siège conducteur réglable en hauteur

### Équipements spécifiques Cabine

#### Approfondie et Maxi Z.E. :

- 2 portes arrière asymétriques vitrées avec essuie-lunette arrière chauffante
- Banquette arrière 1/1, repliable et rabattable en plancher plat avec grille de protection (sauf Cabine Approfondie)
- Habillage latéral plastique mi-hauteur
- Panneau latéral gauche vitre fixe
- Porte latérale coulissante droite vitrée entrebaïllante
- Siège conducteur avec déverrouillage "sortie de secours" (Si une seule Porte latérale coulissante)

#### Équipements spécifiques Z.E. :

- Banquette arrière 3 places rabattable
- 1/3-2/3 avec mise en plancher plat (sur Maxi Z.E. 5 places)
- Flexicharger 14A (6,5 m) (pour recharge sur prise 220V) + Prise Green UP™ Access (hors installation)
- Kit de gonflage (dans boîte à gants fermée) (sur Maxi Z.E. 5 places)

# Équipements

## KANGOO EXPRESS ET Z.E. GRAND CONFORT (CONFORT +)



- Boîte à gants fermée
- Climatisation manuelle
- Cloison complète tôle (sauf Cabine)
- Approfondie et Maxi Z.E. 5 places)
- Lève-vitres avant électriques conducteur et passager, impulsif à la descente et à la remontée côté conducteur
- Module central de rangement / accoudoir entre les sièges avant
- Ordinateur de bord
- Régulateur et limiteur de vitesse
- Tapis de sol en caoutchouc dans espace de chargement



## KANGOO EXPRESS ET Z.E. EXTRA (GRAND CONFORT +)



- Pack Navigation R-LINK (système multimédia connecté avec navigation TomTom®, écran 7", carte SD, radio avec CD et commande vocale)
- Boîtier télématique pour services (sur Express)
- Radar de recul

# Dimensions

Kangoo Express  
et Kangoo Z.E.



Kangoo Express Maxi  
et Kangoo Maxi Z.E.



	Kangoo Express et Z.E.	Kangoo Express Maxi Grand Volume et Maxi Z.E. 2 places	Kangoo Express Maxi Cabine Approfondie et Maxi Z.E. Cabine Approfondie	Kangoo Maxi Z.E. 5 places
Volume de chargement mini / maxi (dm <sup>3</sup> )	3000/3500	4000/4600	2400/3600	1300/3400
<b>PLAN COTÉ (MM)</b>				
A Empattement	2697	3081	3081	3081
B Longueur hors tout	4282	4666	4666	4666
C Porte-à-faux avant	875	875	875	875
D Porte-à-faux arrière	710	710	710	710
E Voie avant	1521	1521	1521	1521
F Voie arrière	1533	1533	1533	1533
G Largeur hors tout / avec rétroviseurs	1829/2138	1829/2138	1829/2138	1829/2138
H Hauteur à vide	1805/1844	1810/1836	1802/1826	1802/1826
H1 Hauteur sur portes battantes	1872/1934	1893/1920	1878/1902	1878/1902
J Hauteur de seuil à vide	558/609	575/601	563/586	563/586
K Garde au sol à vide / en charge mini-maxi selon options (Kangoo Express) (Kangoo Z.E.)	157-210/143-172	170-212/145-172	170-210/150-172	185-210/151-172
M Largeur aux coudes avant / arrière	1510/-	1510/-	1510/1539	1510/1539
N Largeur aux bandeaux avant / arrière	1464/-	1464/-	1464/1507	1464/1507
Q1 Hauteur intérieure arrière	1251	1252	1154	1154
Y Largeur arrière à 1 m de la barre de seuil	1141	1141	1141	1141
Y1 Largeur arrière à 100 mm de la barre de seuil	1219	1219	1219	1219
Y2 Largeur intérieure entre passages de roues selon habillage mini / maxi / bois	1218/1045/1185	1218/1045/1185	-/1145/-	-/1145/-
Z Hauteur de chargement	1129	1129	1129	1129
Z1 Longueur utile de chargement	1476	1862	1361	1008
Longueur de chargement au plancher	1731	2115	1432	1328
Z2 - avec option siège passager repliable et rabattable - avec banquette arrière repliée	2502	2886		
Z3 Longueur d'habitacle (pédale / arrière)	-	1716	2043	2210
			1592	1716

# Configurations



**Kangoo Express**



**Kangoo Express Maxi**



1 ou 2 portes latérales coulissantes tôlees



1 ou 2 portes latérales coulissantes vitrées\*\*



1 ou 2 portes latérales coulissantes avec espace de chargement entièrement vitré



Bouclier avant/arrière et coques de rétroviseurs extérieurs grainés noirs



Pack Style : bouclier avant bi-ton Noir Grainé/Chrome Satin avec projecteurs additionnels et masques de feux noirs



Portes arrière asymétriques tôlees



Portes arrière asymétriques vitrées avec essuie-lunette et désembuage



Hayon arrière vitré\*

\* Sauf Kangoo Express Maxi et Maxi Z.E.  
\*\* 1 seule porte latérale coulissante possible sur Kangoo Z.E.

# Options



**1. Cloison grillagée pivotante.** Elle permet en fonction de vos besoins de charger des objets longs tout en protégeant parfaitement le conducteur. **Tapis de chargement en caoutchouc.** Il permet de protéger le sol et facilite l'entretien. **2. Cloison tubulaire.** **3. Siège passager repliable et escamotable en plancher plat.** Il permet de charger des objets de 2,89 m de long\*. **4. Cloison complète.** Tôlée ou vitrée, elle isole totalement l'espace de chargement du poste de conduite.

\* Sur la version Kangoo Maxi, 2,5 m sur Kangoo Express et Kangoo Z.E.





**1. Rétroviseurs rabattables électriquement.** Particulièrement pratiques pour la ville. **2. Serrure renforcée :** texte à venir. **3. Accoudoir central.** Facilement accessible, cet espace offre aux passagers un rangement supplémentaire à portée de main et un élément de confort. **4. Capteurs de pluie et de luminosité.** Les essuie-vitres avant, à cadencement automatique, se déclenchent et adaptent leur vitesse de balayage en fonction de l'intensité de la pluie. **5. Trois places à l'avant\* :** un siège conducteur et une banquette accueillant deux passagers, la place centrale est un siège d'appoint pour un usage occasionnel. Le dossier du siège passager latéral se replie pour charger des objets allant jusqu'à 2,88 m sur Kangoo Express Maxi. Un espace de rangement de 10 litres est disponible sous la banquette.

\*Non disponible sur la gamme Z.E. et Kangoo Maxi 5 places.

# Options



**1. Le système multimédia connecté Renault R-LINK Evolution** permet de profiter de la navigation grâce aux services TomTom LIVE\* incluant TomTom Traffic, l'information trafic en temps réel, de la musique nomade, du téléphone, du contrôle des équipements du véhicule et de l'accès aux applications disponibles sur R-LINK Store. Le système se pilote via une radio spécifique avec CD possédant des commandes en façade (molette et boutons). Il dispose également de la reconnaissance vocale permettant de piloter le téléphone et la navigation. **2. Climatisation automatique.** **3. Climatisation manuelle.**

\*Selon pays et pendant une période limitée



1.



2.



3.



4.



5.

**1. Rack de pavillon.** Espace de rangement au-dessus du pare-brise, le rack de pavillon est assez large et profond pour y placer de nombreux objets.

**2. Régulateur-limiteur de vitesse.** Il permet de sélectionner une vitesse constante (fonction régulateur) ou de se fixer une vitesse maximale (fonction limiteur).

**3. Crochets d'arrimage.** Transporter tous vos objets en sécurité. Les crochets, fixés sur les parois intérieures de votre Kangoo, permettent de sangler et de maintenir en place votre chargement durant le trajet.

**4. Stripping Z.E. Electric de série** sur tous les Kangoo Z.E. et possibilité de suppression sur demande.

**5. Feux complémentaires à Leds (accessoires).** Les feux complémentaires à Leds permettent de donner plus de look à votre véhicule.

# Accessoires



**1. Galerie acier.** Cette galerie de toit s'adapte parfaitement au véhicule. Robuste, elle a été testée en soufflerie et traitée anticorrosion. Elle vous permet de transporter facilement jusqu'à 100 kg de charge (la charge maximale autorisée comprend le poids de la galerie). Un déflecteur supprime tous les bruits aérodynamiques pour davantage de confort. Disponible en fonction de la longueur du véhicule. **2. Barres de toit transversales sur pavillon.** Ces barres de toit s'adaptent parfaitement au véhicule. En acier galvanisé, elles résistent à la corrosion. Elles ont également été conçues pour limiter les bruits aérodynamiques. Très robustes, elles acceptent une charge de 95 kg (poids de la barre inclus). **3. Attelage standard.** L'attelage standard est prévu pour un usage permanent sur le véhicule. Il assure une sécurité parfaite du matériel remorqué. Traité anticorrosion, il résistera durablement aux usages intensifs. Équipé de faisceaux 13 broches; les faisceaux 7 broches sont également disponibles dans la gamme accessoires Renault. **4. Attelage col de cygne.** Conçu pour un usage intensif, l'attelage col de cygne répondra parfaitement aux besoins d'un professionnel. Traité anticorrosion, il résistera durablement aux usages professionnels. Il se démonte facilement avec des outils. Des faisceaux 7 et 13 broches sont également disponibles.





**1. Kit complet bois.** Les habillages bois sont conçus sur mesure. Ils assurent une protection optimale de la zone de chargement et préservent son état même en cas d'usage intensif. Ils évitent ainsi les frais de remise en état du véhicule lors de la revente, frais dont le coût est largement supérieur à celui d'un kit bois. **2. Plancher plastique.** Ce bac plastique sur-mesure épouse parfaitement le plancher de la zone de chargement. En plastique ABS, il est parfaitement adapté au transport des objets salissants. Il se lave très facilement avec un jet d'eau. **3. Grilles de vitre.** Ces grilles de vitre sur mesure permettent d'éviter les vols tout en conservant une bonne visibilité vers l'arrière. **4. Bavettes avant.** Ces bavettes, disponibles pour l'avant et pour l'arrière, protègent la carrosserie des projections de graviers et de boue.

# Accessoires



**1. Housses de sièges.** Ces housses de sièges protégeront efficacement les tissus d'origine. En textile ou en TEP (tissu enduit), elles sont sur mesure et compatibles airbags.

**2-3. Tapis textile et tapis caoutchouc Novestra.** Tous les tapis Renault sont équipés des prédispositions d'origine Renault. Elles garantissent une sécurité optimale au conducteur. Les tapis textile et caoutchouc sont très résistants à l'usure et donc parfaitement adaptés aux usages des professionnels. Le tapis caoutchouc est particulièrement conseillé pour les usages très salissants (boue, sable, neige).

**4. Support extincteur.** Les extincteurs disponibles dans la gamme Renault se montent sur ce support adapté. Fixé au sol sur le côté passager, il est crash testé pour garantir la sécurité des occupants.





1.



2.



3.

**1. Aide au parking.** Disponible pour l'avant ou l'arrière, l'aide au parking facilite les manœuvres. **2. GPS nomade TomTom.** Ce modèle équipé d'un écran 5 pouces offre une technologie deux en un : GPS et kit mains-libres Bluetooth®. Il comprend une cartographie Europe avec mise à jour gratuite à vie. Le pack comprend un an d'abonnement aux services Live. Une gamme complète est disponible dans votre point de vente. **3. Autoradio. Radio Pioneer 4500 BT** disposant de diverses connectivités (entrée Jack en façade, port USB, compatibilité iPod® / iPhone® et Bluetooth®). Une gamme complète est disponible dans votre point de vente.

# Équipements & options

	EXPRESS / Z.E.			MAXI / MAXI Z.E. GRAND VOLUME		MAXI / MAXI Z.E. CABINE APPROFONDIE		MAXI Z.E. 5 places	
	Générique	Confort	Grand Confort / Extra	Confort	Grand Confort / Extra	Confort	Grand Confort / Extra	Confort	Grand Confort / Extra
<b>PRÉSENTATION EXTÉRIEURE</b>									
Boucliers et baguettes de protection latérale Noir Grainé	●	●	●/●	●	●/●	●	●/●	●	●/●
Enjoliveurs Bol 14"/15"	○(Sauf Z.E.)	●(Sauf Z.E.)	●(Sauf Z.E.)	-	-/-	-	-/-	-	-/-
Enjoliveurs pleins Brigantin 15"	○	○	○	●	●/●	●	●/●	●	●/●
Feux complémentaires à LEDs - accessoires 2e monte	●(sur Z.E.)	●(sur Z.E.)	●(sur Z.E.)	-	○	-	○	-	○
Jantes alliage Noir Brillant 15" Aria	-	-	○	-	○	-	○	-	○
Pack Style : bouclier avant bi-ton Noir Grainé avec plastron Chrome Satiné, masques de projecteurs noirs et antibrouillards sur Express	-	○	○/○	○	○/○	○	○/○	○	○/○
Peinture métallisée	○	○	○/○	○	○/○	○	○/○	○	○/○
<b>PRÉSENTATION INTÉRIEURE</b>									
Tapis habitacle plastique noir	●	●	●/●	●	●/●	●	●/●	●	●/●
Tableau de bord avec compte-tours, 2 aiguilles, afficheur LCD (jauge à carburant, heure, km total ou partiel)	●(sauf Z.E.)	●(sauf Z.E.)	●/●(sauf Z.E.)	●(sauf Z.E.)	●/●(sauf Z.E.)	●(sauf Z.E.)	●/●(sauf Z.E.)	-	-/-
<b>CLOISONS DE PROTECTION</b>									
Barres de protection derrière le conducteur	●	●	●/●	●	●/●	-	-/-	-	-/-
Cloison pivotante totalement ou partiellement grillagée + siège passager rabattable	○	○	○/○	○	○/○	-	-/-	-	-/-
Cloison complète tôle	-	-	●/●	○	●/●	-	-/-	-	-/-
Cloison complète vitrée	-	○	○/○	○	○/○	-	-/-	-	-/-
Cloison basse collée (tubulaire + partie inférieure pleine) (DàG)	○	○	○/○	○	○/○	-	-/-	-	-/-
<b>CLOISONS DE PROTECTION DERRIÈRE RANG 2</b>									
Cloison fixe grillagée pleine hauteur et banquette arrière avec fonctionnalité 1/3-2/3	-	-	-/-	-	-/-	-	-/-	○	○/○
Cloison mobile liée à la banquette arrière 1/1 (Cabine Approfondie)	-	-	-/-	-	-/-	-	-/-	○	○/○
<b>CHARGEMENT</b>									
Anneaux d'arrimage au sol dans la zone de chargement	●	●	●	●	●	●	●	●	●
Anneaux d'arrimage fixes sur côtés de caisse (sans porte = 6 anneaux, 1 porte latérale = 5, 2 portes latérale = 4)	○	○	○/○	○	○/○	○	○/○	○	○/○
Charge utile standard 650kg	●	●	●	-	-	-	-	-	-
Charge utile augmentée (800kg) sur Kangoo Express (incompatible avec pneus tout temps et gamme Kangoo Z.E. (650kg), implique freins à disques arrière)	○	○	○	●	●	●	●	-	-
Habillage plastique latéraux mi-hauteur de l'espace de chargement et passage de roues	-(sur Z.E.)	-(sur Z.E.)	-(sur Z.E.)	○	○/○	●	●/●	●	●/●
Prédisposition barres de toit ou prédisposition galerie	●	●	●/●	●	●/●	●	●/●	●	●/●
Tapis caoutchouc noir dans zone de chargement (sauf DàD et Grand Froid)	-	-	●/●	○	●/●	○	●/●	○	●/●
<b>ÉQUIPEMENTS SPÉCIFIQUES</b>									
Attelage remorque standard avec faisceaux 13 broches	○	○	○/○	○	○/○	○(sauf Z.E.)	○(sauf Z.E.)	-	-
Grilles de protection sur portes arrière vitrées	○	○	○/○	-	-/-	-	-/-	-	-/-
Grilles de protection sur porte latérale droite et portes arrière vitrées	-	○	○/○	-	-/-	-	-/-	-	-/-
Pack Chantier : roues 15", garde au sol réhaussée de 8mm à vide (+5 mm en charge), protection sous moteur tôle et pneus spécifiques (incompatible avec Pneus tout temps et gamme Z.E. implique freins à disques arrière)	○(sauf Z.E.)	○(sauf Z.E.)	○(sauf Z.E.)	-	-/-	-	-/-	-	-/-
Plancher bois antidérapant	○	○	○/○	○	○/○	-	-/-	-	-/-
Kit Habillage bois : plancher bois antidérapant avec habillage latéral haut en bois (hors passage de roues)	○	○	○/○	○	○/○	-	-/-	-	-/-
Pneus Tout Temps (incompatibles avec Pack Chantier, charge utile augmentée et gamme Z.E.)	○(sauf Z.E.)	○(sauf Z.E.)	○(sauf Z.E.)	-	-/-	-	-/-	-	-/-
<b>SÉCURITÉ ACTIVE ET PASSIVE</b>									
ABS (antiblocage des roues) + assistance au freinage d'urgence (AFU) + régulation de couple moteur au rétrogradage (MSR)	●	●	●/●	●	●/●	●	●/●	●	●/●
Airbag frontal conducteur	●	●	●/●	●	●/●	●	●/●	●	●/●
Airbag frontal passager déconnectable à retenue programmée (2 places avant)	○	○	○/○	○	○/○	○	○/○	○	○/○
Airbag frontal passager latéral droit déconnectable à retenue programmée (3 places avant)	○	○	○/○	○	○/○	○	○/○	○	○/○
Airbags latéraux thorax conducteur et passager (impliquent airbags conducteur et passager et siège conducteur rehaussable)	-	○	○/○	○	○/○	○	○/○	○	○/○
Alarme périmétrique et volumétrique	○	○	○/○	○	○/○	○	○/○	○	○/○
Bridage moteur 130km/h (130km/h de série pour Z.E.)	○	○	○/○	○	○/○	○	○/○	○	○/○
Ceintures avant avec prétensionneurs et limiteurs d'effort à retenue programmée	●	●	●/●	●	●/●	●	●/●	●	●/●
Condamnation centralisée des portes (hors trappe à carburant) par télécommande à radiofréquence (clé 2 boutons), avec condamnation des ouvrants en roulant (CAR)	●	●	●/●	●	●/●	●	●/●	●	●/●
Contrôle dynamique de trajectoire (ESC) avec Extended Grip (aide à la motricité - Sauf Z.E.) et aide au démarrage en côte	●	●	●/●	●	●/●	●	●/●	●	●/●

	EXPRESS / Z.E.			MAXI / MAXI Z.E. GRAND VOLUME		MAXI / MAXI Z.E. CABINE APPROFONDIE		MAXI Z.E. 5 places	
	Générique	Confort	Grand Confort / Extra	Confort	Grand Confort / Extra	Confort	Grand Confort / Extra	Confort	Grand Confort / Extra
Freins à disques avant et arrière	●	●	●/●	●	●/●	●	●/●	●	●/●
Régulateur et limiteur de vitesse ordinateur de bord (implique ordinateur de bord)	○	○	●/●	○	●/●	○	●/●	○	●/●
Supercondamnation, incompatible avec hayon vitré (permet, par un débrayage électrique des mécanismes de fermetures de portes, de protéger efficacement le compartiment de chargement, et donc les marchandises et matériels qui y sont stockés)	-	○	○/○	○	○/○	○	○/○	○	○/○
Système antidémarrage commandé par clé à transpondeur	●	●	●/●	●	●/●	●	●/●	●	●/●
Avertisseur de perte de pression des pneumatiques	○	○	○/○	○	○/○	○	○/○	○	○/○

## SIÈGES

3 places à l'avant : siège conducteur et banquette 2 passagers - DàG, avec cloison tubulaire ou pleine, socle central spécifique avec repose-pied. Non disponibles avec airbags latéraux, 2 portes coulissantes latérales en Maxi.	○(sauf Z.E.)	○(sauf Z.E.)	○(sauf Z.E.)	○(sauf Z.E.)	○(sauf Z.E.)	-	-/-	-	-/-
Siège conducteur réglable en hauteur (non disponible en Voltige et implique 2 portes coulissantes sur Maxi 5 places)	-	●	●/●	●	●/●	○	○/○	○	○/○
Siège passager repliable et rabattable en plancher plat (non disponible avec cloison tubulaire)	○	○(sauf Z.E.)	○/○	○	○/○	○	○/○	-	-/-
Banquette arrière 3 places 1/1 ou avec fonctionnalité 1/3 - 2/3	-	-	-/-	-	-/-	-	-/-	●	●/●
Sellerie Tanega	●	●	●/●	●	●/●	●	●/●	●	●/●

## PORTES ET VITRES

Sans porte latérale coulissante	●	○	○/○	-	-/-	-	-/-	-	-/-
Porte latérale droite coulissante tôlée	-	●	●/●	●	●/●	-	-/-	-	-/-
Porte latérale droite coulissante vitre fixe (panneau gauche et custodes tôlés) - DàG, implique ouvrant arrière vitré	-	○	○/○	○	○/○	●	●/●	●	●/●
2 portes latérales coulissantes avec vitres fixes, custodes tôlées (DàG, implique ouvrant arrière vitré et incompatible avec 3 places à l'avant en Maxi)	-	○(sauf Z.E.)	○(sauf Z.E.)	○	○/○	○	○/○	○	○/○
Porte latérale gauche coulissante tôlée	-	○(sauf Z.E.)	○(sauf Z.E.)	○(sauf Z.E.)	○(sauf Z.E.)	○(sauf Z.E.)	○(sauf Z.E.)	○(sauf Z.E.)	○(sauf Z.E.)
2 portes latérales coulissantes tôlées	-	○(sauf Z.E.)	○(sauf Z.E.)	○	○/○	-	-/-	-	-/-
2 portes latérales coulissantes vitrées avec hayon arrière vitré	-	○(sauf Z.E.)	○(sauf Z.E.)	-	-/-	-	-/-	-	-/-
Hayon vitré	○	○	○/○	-	-/-	-	-/-	-	-/-
Portes arrière asymétriques tôlées	●	●	●/●	●	●/●	-	-/-	-	-/-
Portes arrière asymétriques vitrées avec essuie-lunette arrière et lunette arrière chauffante	○	○	○/○	○	○/○	●	●/●	●	●/●

## VISIBILITÉ - ÉCLAIRAGE

Éclairage de la zone de chargement (éclaireur à côté de la porte arrière gauche)	●	●	●/●	●	●/●	●	●/●	●	●/●
Éclairage LEDs dans la zone de chargement : éclaireur arrière avec ampoule LED + guirlande lumineuse sur pavillon arrière - accessoires 2e monte	○	○	○/○	○	○/○	○	○/○	-	-/-
Fonction éclairage d'accompagnement extérieur	●	●	●/●	●	●/●	●	●/●	●	●/●
Plafonnier central avant 3 positions	●	●	●/●	●	●/●	●	●/●	●	●/●
Projecteurs avant antibrouillard	-	○	○/○	○	○/○	○	○/○	○	○/○
Rétroviseurs extérieurs asphériques manuels réglables de l'intérieur	●	-	-/-	-	-/-	-	-/-	-	-/-
Rétroviseurs extérieurs asphériques électriques et dégivrants avec sonde de température	●(sur Z.E.)	●	●/●	●	●/●	●	●/●	●	●/●
Rétroviseur intérieur (lié aux ouvrants arrière vitrés)	○	○	○/○	○	○/○	○	○/○	○	○/○

## ÉQUIPEMENTS SPÉCIFIQUES Z.E. - UNIQUEMENT DISPONIBLES SUR KANGOO Z.E. ET KANGOO MAXI Z.E.

Tableau de bord spécifique avec jauge d'énergie, tachymètre, économètre et ordinateur spécifique	●	●	●/●	●	●/●	●	●/●	●	●/●
Câble de recharge standard long (6 m, prise type 2) pour recharge sur Wallbox et bornes publiques, avec sac Z.E.	●	●	●/●	●	●/●	●	●/●	●	●/●
Flexi Charger 14A (6,5 m) pour recharge sur prises domestiques + Prise Green'up™ Access hors installation (voir modalités en concession)	●	●	●/●	●	●/●	●	●/●	●	●/●
Masques de projecteurs noirs	●	●	●/●	●	●/●	●	●/●	●	●/●
Pack Style Intégral : Habillage du pavillon arrière, Spot arrière supplémentaire au plafond, Habillage latéral du coffre, Tapis de sol du coffre en moquette avec surtapis de coffre moquette, Bouclier avant/arrière ton caisse, Rétroviseurs noir brillant (implique Porte latérale gauche coulissante vitrée et Siège conducteur réglable en hauteur, incompatible avec Cloison grillagée et Anneaux d'arrimage sur les côtés de caisse)	-	-	-/-	-	-/-	-	-/-	-	○/○
Pré-conditionnement de l'habitacle (programmation chauffage ou ventilation)	●	●	●/●	●	●/●	●	●/●	●	●/●
Siège conducteur chauffant	-	○	○/○	○	○/○	○	○/○	○	○/○
Stripping arrière « Z.E. ELECTRIC » (incompatible avec hayon)	●	●	●/●	●	●/●	●	●/●	●	●/●
Sans Stripping arrière « Z.E. ELECTRIC »	○	○	○/○	○	○/○	○	○/○	○	○/○
Avertisseur sonore piétons (« Z.E. Voice »)	●	●	●/●	●	●/●	●	●/●	●	●/●
Bridage 90 km/h ou 110 km/h	○	○	○/○	○	○/○	○	○/○	○	○/○
Chauffage additionnel	○	○	○/○	○	○/○	-	-/-	○	○/○
My Renault : information à distance de la charge de la batterie	○	○	○/○	○	○/○	○	○/○	○	○/○
pilotage à distance de la charge de la batterie et du préconditionnement	○	○	○/○	○	○/○	○	○/○	○	○/○

# Équipements & options

	EXPRESS & Z.E.			MAXI / MAXI Z.E. GRAND VOLUME		MAXI / MAXI Z.E. CABINE APPROFONDIE		MAXI Z.E. 5 places	
	Générique	Confort	Grand Confort / Extra	Confort	Grand Confort / Extra	Confort	Grand Confort / Extra	Confort	Grand Confort / Extra
<b>CONFORT ET RANGEMENTS</b>									
Allumage automatique des feux et essuie-vitres automatiques	-	-	o	-	o	-	o	-	o
Bacs de rangement dans panneaux de portes avant	●	●	●●	●	●●	●	●●	●	●●
Boîte à gants de grande capacité (15l) (fermée sur Grand Confort et Extra)	●	●	●●	●	●●	●	●●	●	●●
Climatisation manuelle avec filtre à pollen (inclut pompe à chaleur sur la gamme Z.E.) / régulée avec filtre à pollen (implique allumage automatique des feux et essuie-vitres, incompatible avec cloisons pleines et gamme Z.E.)	-	-	●●	-	●●	-	●●	-	●●
Ecomode	●	●	●●	●	●●	●	●●	●	●●
Lève-vitres avant manuels conducteur et passager	● (sauf Z.E.)	-	-/-	-	-/-	-	-/-	-	-/-
Lève-vitres avant électriques conducteur et passager (impulsionnels à la descente à la remontée côté conducteur sur Grand Confort et Extra)	● (sauf Z.E.)	●	●	●	●	●	●	●	●
Module central de rangement avec accoudoir entre les sièges (non disponible en 3 places à l'avant)	-	-	●●	-	●●	-	●●	-	●●
Pack Fumeur (allume-cigare éclairé et cendrier nomade)	o	o	o	o	o	o	o	o	o
Rack de pavillon	o	●	●●	●	●●	●	●●	●	●●
Rangement A4 en planche de bord (de série sur Z.E.)	●	●	●●	-	-/-	-	-/-	-	-/-
Volant réglable en hauteur et repose-pied conducteur	●	●	●●	●	●●	●	●●	●	●●
<b>CONDUITE</b>									
Radars de recul	-	●	o	o	o	o	o	o	o
Alarme sonore oubli d'extinction des feux, voyant de fermeture des portes	●	●	●●	●	●●	●	●●	●	●●
Alarme sonore de bouclage de ceinture conducteur (de série en UE)	●	●	●●	●	●●	●	●●	●	●●
Caméra de recul (sauf hayon, sur moteurs nouvelle génération uniquement). Si véhicule non équipé de navigation : écran de retour d'image caméra dans rétroviseur intérieur, implique allumage automatique des feux, qui implique projecteurs avant antibrouillard. Si véhicule équipé de la navigation : écran de retour d'image caméra dans l'écran 7" R-LINK	-	-	o (o sur Z.E.)	-	o (o sur Z.E.)	-	o (o sur Z.E.)	-	o (o sur Z.E.)
Direction à assistance variable électrique	●	●	●●	●	●●	●	●●	●	●●
Ordinateur de bord (km, distance partielle / totale, consommation instantanée / totale...)	-	-	●●	●	●●	●	●●	●	●●
Roue de secours (kit de gonflage sur Kangoo Maxi Z.E. 5 places)	●	●	●●	●	●●	●	●●	●	●●
<b>COMMUNICATION</b>									
Prééquipement radio (câblage + antenne)	●	-	-/-	-	-/-	-	-/-	-	-/-
R-Plug&Radio 2 x 20 W Bluetooth® et USB avec satellite de commandes au volant et afficheur intégré	o	●	●	●	●	●	●	●	●
R-Plug&Radio+ 2 x 20 W Bluetooth®, CD et USB avec satellite de commandes au volant et afficheur intégré	-	o	o/-	o	o/-	o	o/-	o	o/-
Pack R-LINK Evolution : Système multimédia connecté Renault R-LINK, disponible sur les moteurs nouvelle génération avec navigation TomTom® et écran 7" Implique radio spécifique R-LINK 2x20 W (Bluetooth®, prises USB, jack, SD et CD) avec affichage déporté et satellite de commandes au volant et boîtier télématique pour services connectés et réplique smartphone* (pour smartphones avec Android)	-	o	o	o	o	o	o	o	o
Boîtier télématique pour services connectés (de série sur Z.E.)	-	o	o	o	o	o	o	o	o
<b>PRÉDISPOSITIONS ADAPTATIONS COMPLÉMENTAIRES</b>									
Boîtier d'interface technique pour adaptation complémentaire DàG (implique ordinateur de bord sauf Z.E., non compatible avec Stop & Start sur moteurs hors Euro 6)	-	-	-/- (o sur Z.E.)	o	-/- (o sur Z.E.)	o	-/- (o sur Z.E.)	o	-/- (o sur Z.E.)
Câblage pour adaptation complémentaire	-	o	o	o	o	o	o	o	o
Câblage pour adaptation complémentaire DàG (implique ordinateur de bord sauf Z.E., non compatible avec Stop & Start sur moteurs hors Euro 6)	-	o	-/- (o pour Z.E.)	o	-/- (o pour Z.E.)	o	-/-	o	-/-

●: Série o: Option -/: Non disponible. (1) Roues 15". (2) Version. \* Disponible ultérieurement. \*\* Selon moteurs. \*\*\* Selon pays.

# Adaptations



1. Kangoo Z.E. Pick-Up

1.

# Location de batterie

La location de la batterie vous garantit une tranquillité d'esprit totale : Renault assure la qualité, la performance et le cycle de vie complet de la batterie, de la fabrication au recyclage.

- Votre contrat de location vous garantit de disposer à tout instant d'une batterie en parfait état de fonctionnement, avec une capacité de charge suffisante, toujours supérieure à 75 % de la capacité initiale.
- Le montant de la location dépend du kilométrage que vous parcourez. Avec votre conseiller Renault, choisissez la formule qui vous convient le mieux, équivalente à un budget de carburant traditionnel.
- Vous ne subissez pas de décote de la batterie lors de la revente de votre Kangoo Z.E. puisque vous ne revendez que le véhicule. En cas de revente, vous dénoncez votre contrat de location de batterie et c'est votre acquéreur qui en signe un nouveau.

## ASSISTANCE

Avec la location de batterie, vous bénéficiez durant deux ans d'une assistance gratuite toutes pannes, y compris pannes d'énergie (prise en charge et rapatriement à votre point de charge principal dans un rayon de 80 km, 7/7j, 24/24 h).

# Achat du véhicule et de la batterie

Si vous souhaitez devenir propriétaire de la batterie de votre Kangoo Z.E., c'est possible ! Dans ce cas, vous n'avez plus de location mensuelle de la batterie, un versement unique à l'achat vous permet de l'acquérir. La batterie est garantie 5 ans ou 100 000 km (au premier des deux termes atteint), avec une capacité de charge toujours supérieure à 66 % de sa

capacité initiale. L'assistance routière en cas de panne est incluse pendant la durée de garantie constructeur du véhicule (deux ans kilométrage illimité).

# Autonomie

L'autonomie homologuée du véhicule avec le nouveau moteur 44 kW et la nouvelle batterie Z.E. 33 en cycle mixte WLTP<sup>(1)</sup> est de 230 km<sup>(2)</sup>. Comme la consommation de carburant d'un véhicule thermique, en usage réel, l'autonomie de Renault Kangoo Z.E. est influencée par plusieurs variables, qui elles-mêmes dépendent en partie du conducteur. Le dénivelé des routes empruntées, la vitesse, l'utilisation du chauffage et de la climatisation, ainsi que le style de conduite adopté en sont les principales. Ainsi, par exemple, sur un parcours périurbain en cycle livraison, vous pourrez réaliser généralement autour de 120 km en saison froide (135 km avec climatisation et pompe à chaleur) et 200 km en saison tempérée. C'est pour cette raison que nous vous donnons les moyens de contrôler votre autonomie grâce à la nouvelle instrumentation de bord, et notamment l'économetre, qui vous donne votre consommation d'énergie instantanée. Pour optimiser votre rayon d'action, maximisez la récupération d'énergie produite par la décélération et utilisez le mode « Éco ». Pour profiter d'un confort thermique optimal sans puiser dans les ressources de votre batterie, programmez le chauffage ou la climatisation de votre véhicule

lorsqu'il est encore en charge : c'est le préconditionnement. Sans oublier les bonnes pratiques de l'écoconduite électrique qui permettent de gagner jusqu'à plusieurs dizaines de kilomètres.

(1) WLTP : Worldwide harmonized Light vehicles Test Procedures. (2) Consommations et émissions homologuées selon réglementation applicable.



# Services Renault. Effet sérénité

## Contrats entretien Renault

Envie de gagner du temps et de vous libérer l'esprit ? Optez pour l'entretien planifié.

Il y a des dates et des étapes où votre Renault a besoin d'attentions particulières : la révision périodique, la remise à niveau des liquides, la vérification des pièces d'usure, et leur remplacement si besoin, conformément aux recommandations constructeur.

100 % serein :

- L'expertise du réseau Renault et la qualité des pièces d'origine Renault.
- Une meilleure valorisation de votre véhicule à la revente.
- L'entretien de votre véhicule pour un coût maîtrisé.

## Contrats extension de garantie

Chez Renault, dans la période qui suit l'achat de votre voiture neuve ou d'occasion, nous prenons en charge toutes les réparations et remplacement des pièces mécaniques, électriques et électroniques qui s'avèreraient défectueuses. L'extension de garantie prolonge les avantages de votre garantie constructeur. Gagnez toujours plus en sérénité.

### Roulez sans compter :

Roulez confiant. Vous profitez d'une Garantie Constructeur pendant 2 ans ou kilométrage illimité : réparation gratuite pièces et main-d'œuvre, assistance 24/24h en cas de panne immobilisante avec réparation sur place ou remorquage, une Garantie Peinture pendant 3 ans kilométrage illimité, une Garantie Anticorrosion pendant 12 ans kilométrage illimité.

- Au premier des deux termes atteint, kilométrage illimité les deux premières années.
- Votre voiture toujours entre les mains du meilleur réseau d'experts.
- Des pièces d'origine pour toute intervention.
- Une garantie jusqu'à 7 ans et / ou 200 000 km.

## Services connectés

Avec Renault R-LINK Évolution, les services sont aussi à l'intérieur de votre voiture. Innovants, intuitifs, ils offrent des fonctions essentielles aujourd'hui : restez connecté au monde extérieur, disposez d'aides à la conduite pour optimiser votre parcours et d'alertes de sécurité parmi les plus performantes.

### Le meilleur à vivre :

- Navigation : cartographies préinstallées dans votre véhicule avec des mises à jour offertes pendant 3 mois avec la cartographie standard, pendant la durée de la garantie véhicule avec la cartographie Europe. Rien de plus simple si vous souhaitez prolonger votre abonnement, par un téléchargement en ligne depuis le R-LINK Store.
- Info trafic : visualisez la circulation sur votre parcours en temps réel.
- Catalogue d'applis : inventez à chaque instant la vie à bord en téléchargeant sur R-LINK Store vos nouvelles applis comme Coyote, Michelin, R-Sound Effect, gestion du temps de pause, flux RSS...



# Renault Pro+, la marque expert




Cela fait plus d'un siècle que Renault est présent sur le marché des véhicules utilitaires avec pour objectif d'apporter à ses clients professionnels des solutions adaptées et innovantes en matière de produits et de services. C'est la raison pour laquelle nous sommes n° 1 en Europe depuis 1998, et sur le podium des ventes VU dans de nombreux pays, de l'Afrique du Nord à l'Amérique latine.

Au fil des années, nous avons tissé un lien fort et durable avec nos clients VU. Il est temps aujourd'hui de rendre ce lien plus lisible encore et de le pérenniser. C'est pourquoi nous avons décidé de créer Renault Pro+, une marque expert dédiée à tous les utilisateurs de véhicules utilitaires.

Au-delà des produits, des services et des engagements existants, Renault Pro+ a une ambition : générer de "l'innovation ingénieuse", être porteur d'expérience "intuitive" et offrir des solutions sur mesure à ses clients. Nos clients nous le demandent... Entre pros, on va s'entendre.

# Le réseau spécialisé Renault Pro+

Au sein du Réseau Renault, certains points de vente sont spécialisés Renault Pro+. Ils répondent à des engagements précis.



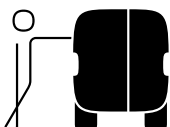
## **Des spécialistes à votre service**

Un Vendeur spécialisé Véhicules Utilitaires  
Un Conseiller Après-Vente spécialisé



## **Un choix facilité**

Exposition d'une gamme complète de Véhicules Utilitaires  
Essais de véhicules sans rendez-vous  
Devis sous 48 heures, y compris pour les véhicules carrossés



## **Votre mobilité garantie**

Horaires Ateliers élargis  
Révision sous 8 heures sans rendez-vous  
Diagnostic dans l'heure  
Véhicules de remplacement de même catégorie

## **Le réseau renault s'engage**

- Répondre à vos demandes sur Internet en moins de 4 heures ouvrables
- Vous garantir l'essai d'un véhicule de la gamme de votre choix, immédiatement ou sur rendez-vous
- Vous informer du suivi de votre commande jusqu'à la livraison
- Vous restituer votre véhicule à l'heure et au prix convenus
- Vous offrir toute intervention effectuée sans votre accord
- Garantir toute intervention payante dans nos ateliers un an, pièces et main-d'œuvre



Renault KANGOO EXPRESS & KANGOO Z.E.

Exigez la réussite

